

Технічна підтримка обладнання:

+38 044 536-18-59,
503-79-01
(внутрішні 219, 129, 130)

t.s@gera.com.ua



Стислий посібник по використанню касового апарату MG-V545T/MG-V545.02



Клавіатура касового апарату



MG-V545.02



USB Ethernet



MG-V545T
MG-V545.02

MG-V545.02



COM USB





Інструкція оператора MG-V545T ПО ПРОГРАМУВАННЮ ТОВАРІВ (ПОСЛУГ):






Ввімкнути PPO 


Кожний товар програмується командою   

Текст вводиться з допомогою поля синіх клавіш.

 подвійне натискання вибирає регістри символів, а саме-УКР/ENG


 затирає символ зліва від курсору (аналог Backspace)

Редагування назв товарів, по яким був продаж, можливе тільки після виконання звітів   та   


Введення текстових даних відбувається з можливістю редагування введеного рядка і завершується клавішею 


Програмування товару


Ввести номер коду товару:     «№коду товару» 


Затвердити номер товару: «назва товару (до 32 символів)» 


Ввести ціну: «ціна» 

Ввести номер відділу: «номер відділу (0 – 15)» 







Ввести номер групи: «номер групи (0-8)» 







Ввести номер налогу:
«Номер податку (0-5) (А 20% - 1, 0 - без оподаткування)» 

Ввести ознаку товару: «Ознака товару () (1-вільна ціна, 2-тільки дробову кількість, 4 - стежити за залишками, 16-закривати чек, 32 - тільки повернення, 64- повернення заборонено)» 

Після цього набирається наступний номер коду,  , і все повторюється з пункту 2

Вихід з режиму програмування: 

Ціну товару, його кількість можна змінювати в довільний момент, решту параметрів для товарів, які продавались, можна змінити після виконання звітів з обнуленням    або   


Вивід на друк запрограмованих кодів:    «Пароль адміністратора*»  «№початкового коду»  «№кінцевого коду» 

Корекція часу:     «Пароль адміністратора*»  «Час (години, хвилини, секунди)» 



*- пароль адміністратора, по замовчуванню: «12321»

Керівництво оператору ПРОДАЖ ТОВАРУ MG-V545T

Режим реєстрації:

Ввімкнути PPO: 

Зареєструвати касира:  «номер кас.» (01, 02...)  «пароль кас.» 

Ввести залишок(кошти для здачі):  «СУМА» 

Продаж товару:





Один товар: «№товару»  

Декілька товарів: «№товару1»  «№товару2»   

Продаж з кількістю(вагою): «кількість»  «№товару»   

Продаж з довільною ціною: «№товару»  «Ціна»  

Відміна продажу в незакритому чеку:

Відміна одиночного продажу: «№товару»    

Відмова від всього відкритого чеку (РЕКОМЕНДУЄТЬСЯ):    


Видатковий чек:   «№товару»   

Звіти без обнулення регістрів:

поточний денний звіт:    

поточний звіт по відділам:    

поточний звіт по товарам:     «№початковий» 

«№кінцевої» 

поточний звіт по касі:    

погодинний звіт:    

вибірковий друк чеків з ел.журналу:     «№початковий»

 «№кінцевої» 



Інкасація:  «сума» 

Звіти з обнуленням каси:

Денний Z-звіт (в журнал PPO):     «Пароль адміністратора*» 

Обнулення відділів:     «Пароль адмін.*» 

Обнулення по товарам:     «Пароль адмін.*» 

«№початковий»  «№кінцевої» 

Обнулення за період:     «Пароль адмін.*» 

**ЗВІТ 501 ОБОВ'ЯЗКОВИЙ І ВИКОНУЄТЬСЯ В КІНЦІ КОЖНОГО РОБОЧОГО ДНЯ!
В ІНШОМУ РАЗІ РОБОТА АППАРАТУ БУДЕ ЗАБЛОКОВАНА!**

*- пароль адміністратора, по замовчуванню: «12321»